


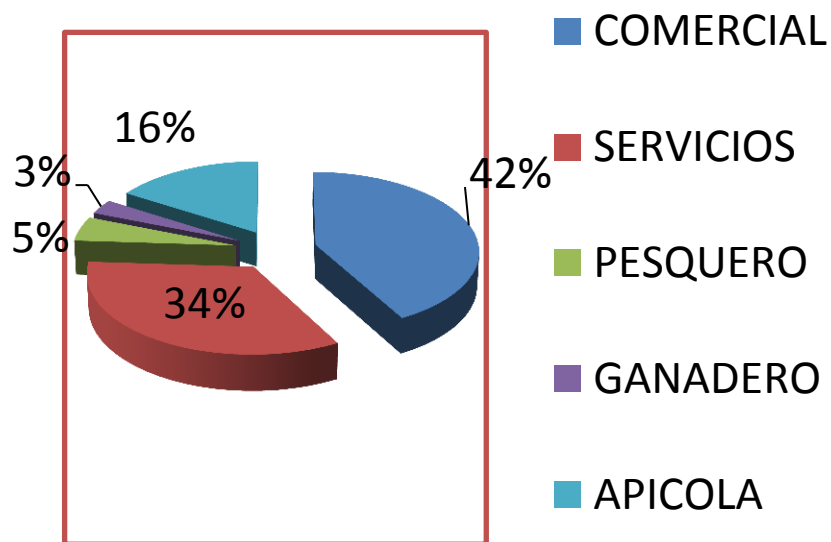


MUNICIPIO DE TULUM
DIRECCION GENERAL DE DESARROLLO ECONOMICO
DIRECCION DEL SITASEM



COMPARATIVO DE UNIDADES ECONOMICAS POR SECTOR VIGENTES AL MES DE JUNIO DEL 2011


UNIDADES ECONOMICAS



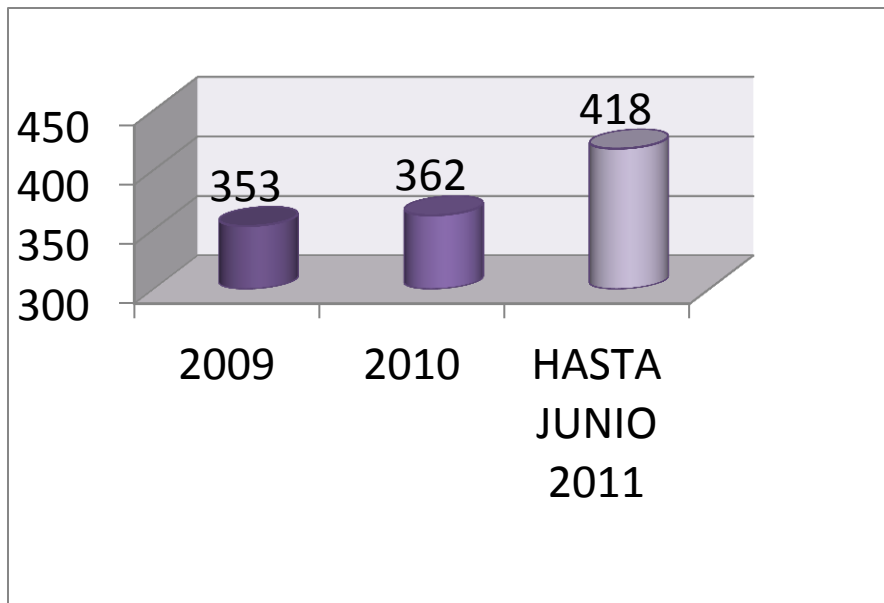
CONCEPTO	UNIDADES
No. DE EMPRESAS COMERCIALES	985
No. DE EMPRESAS DE SERVICIOS	798
No. DE EMBARCACIONES DE PESCA	120
No. DE RANCHOS GANADEROS	70
No. DE APICULTORES.	383



MUNICIPIO DE TULUM
DIRECCION GENERAL DE DESARROLLO ECONOMICO
DIRECCION DEL SITASEM



EMPLEOS GENERADOS POR APERTURAS DE NUEVAS EMPRESAS POR AÑO



AÑO	EMPLEOS GENERADOS
2009	353
2010	362
ENERO-JUNIO 2011	418
TOTAL ACUMULADO	833

LIC. ERICK OMAR BARRERA AVILA.
DIRECTOR GRAL. DE DESARROLLO ECONOMICO

C. GLORIA GAMBOA CEBALLOS.
DIRECTORA DEL SITASEM.

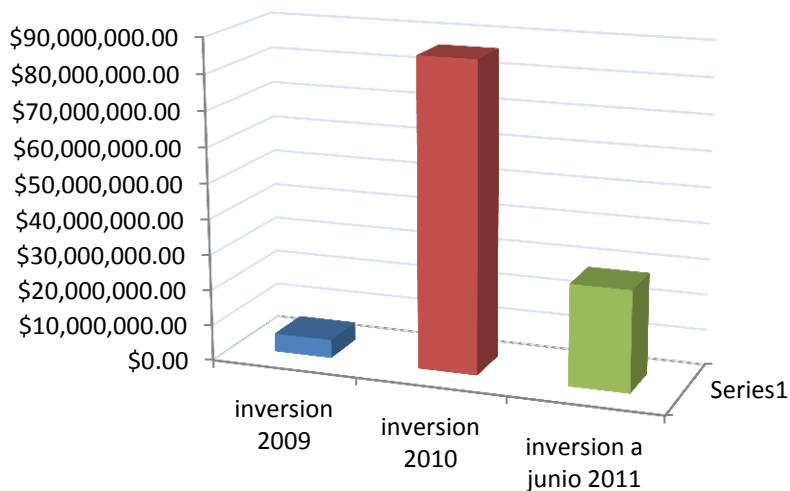


MUNICIPIO DE TULUM
DIRECCION GENERAL DE DESARROLLO ECONOMICO
DIRECCION DEL SITASEM



COMPARATIVO ANUAL DE INVERSION ECONOMICA DE APERTURAS DE EMPRESAS.

GRAFICA DE INVERSION POR AÑO



INVERSION ACUMULADA

AÑO	MONTO DE INVERSION
2009	\$5'200,000.00
2010	\$86'524,500.00
ENERO-JUNIO 2011	\$28'457,000.00
TOTAL	\$ 120'181,500.00

LIC. ERICK OMAR BARRERA AVILA.
DIRECTOR GRAL. DE DESARROLLO ECONOMICO

C. GLORIA GAMBOA CEBALLOS.
DIRECTORA DEL SITASEM.